

说明  
亿联SIP终端可以注册到腾讯会议的会议室连接器，注册成功后，可以直接呼叫会议号码加入到腾讯会议，或通过腾讯会议App邀请SIP注册设备加入会议。

本指南以亿联VC800为例说明如何进行SIP设备注册操作设置。

## 设备注册操作步骤

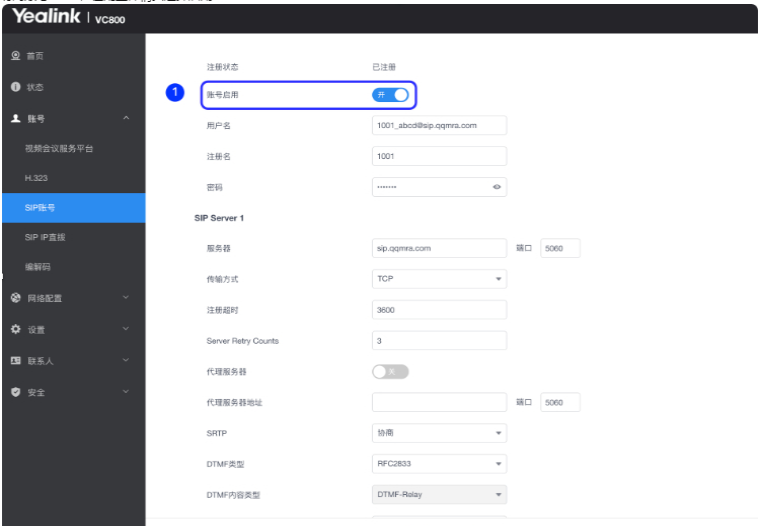
### 一、创建账号

按链接创建和管理SIP注册账号的步骤先创建SIP设备注册使用的账号。

### 二、设备注册

使用终端管理员身份，登录终端的网页管理界面，按下述步骤完成设备注册。

访问账号->SIP，在配置详情页选择启用SIP

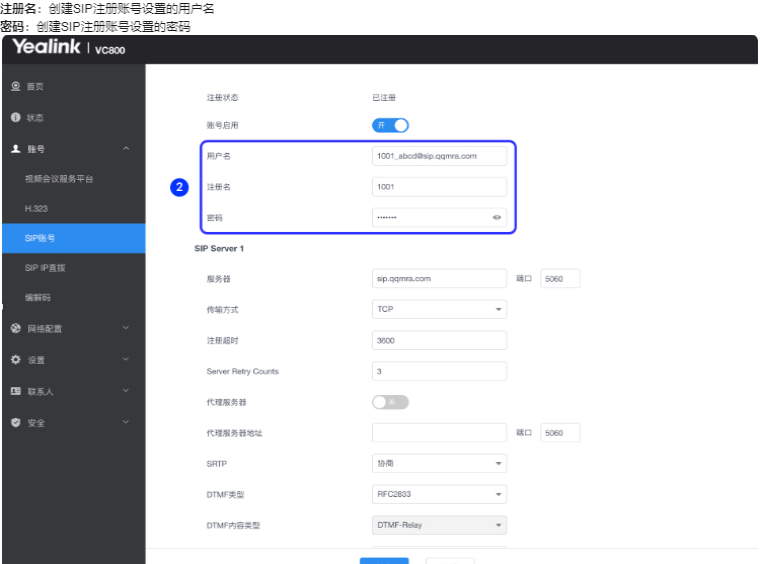


输入注册账号信息

用户名：创建SIP注册账号的登录地址，如1001\_abcd@sip.qqmra.com

注册名：创建SIP注册账号设置的用户名

密码：创建SIP注册账号设置的密码

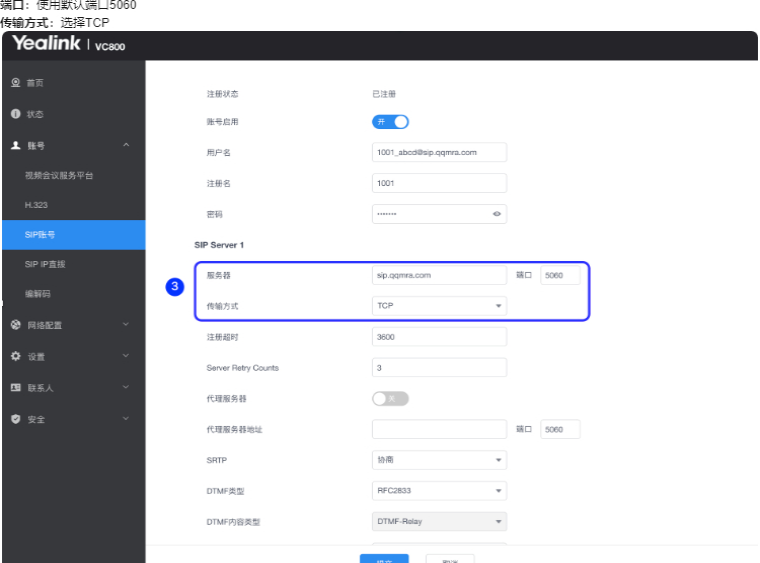


3. 设置注册服务器

服务器：输入腾讯会议的会议室连接器的SIP注册服务地址：sip.qqmra.com

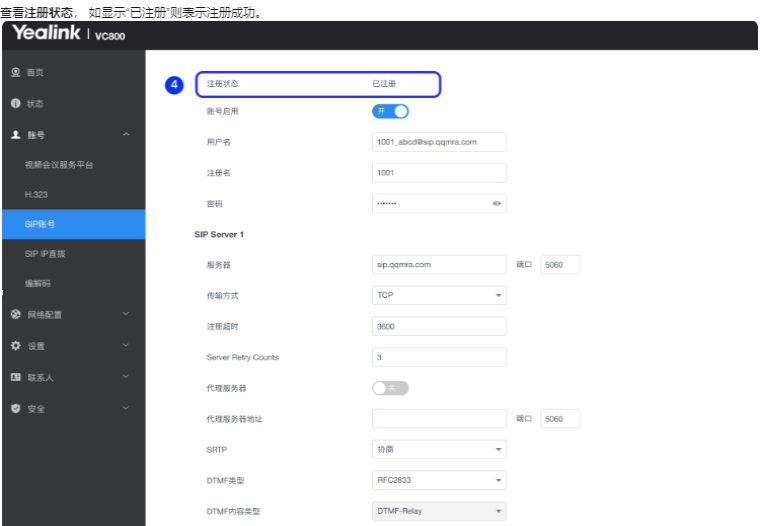
端口：使用默认端口5060

传输方式：选择TCP



验证注册状态

查看注册状态，如显示“已注册”则表示注册成功。



## 注册设备加入会议

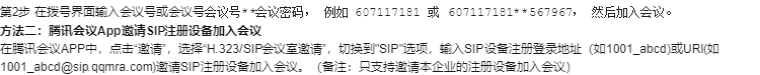
方法一：SIP注册设备拨打腾讯会议号码加入会议

第1步 在设备主页选择 呼叫拨打，进入拨号界面

第2步 在拨号界面输入会议号或会议号\*会议密码，例如 607117181 或 607117181\*\*567967，然后加入会议。

方法二：腾讯会议App邀请SIP注册设备加入会议

在腾讯会议APP中，点击“邀请”，选择“H.323/SIP会议室邀请”，切换到“SIP”选项，输入SIP设备注册登录地址（如1001\_abcd）或URI（如1001\_abcd@sip.qqmra.com）邀请SIP注册设备加入会议。（备注：只支持邀请本企业的注册设备加入会议）



输入SIP注册设备的登录地址或URI

