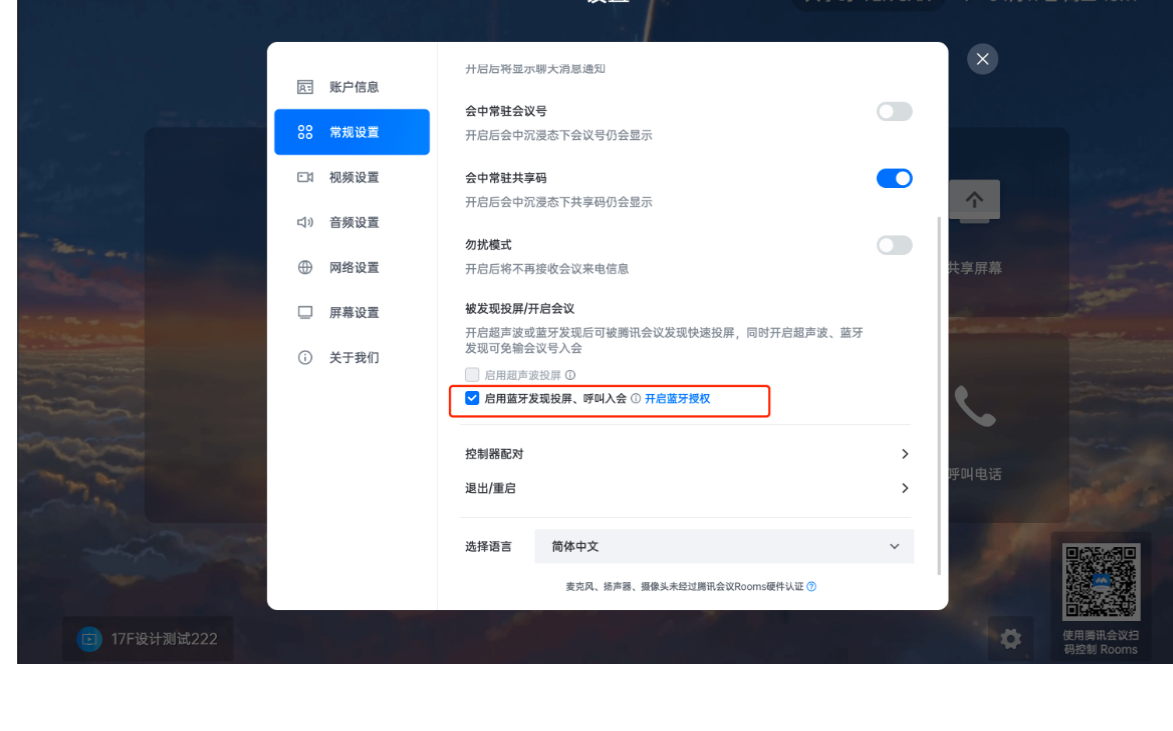


Rooms的近场投屏和呼叫

当您使用腾讯会议客户端靠近某台Rooms设备时，可以使用蓝牙和超声波能力，快速发现它并完成一键共享屏幕和呼叫入会。

前置条件:

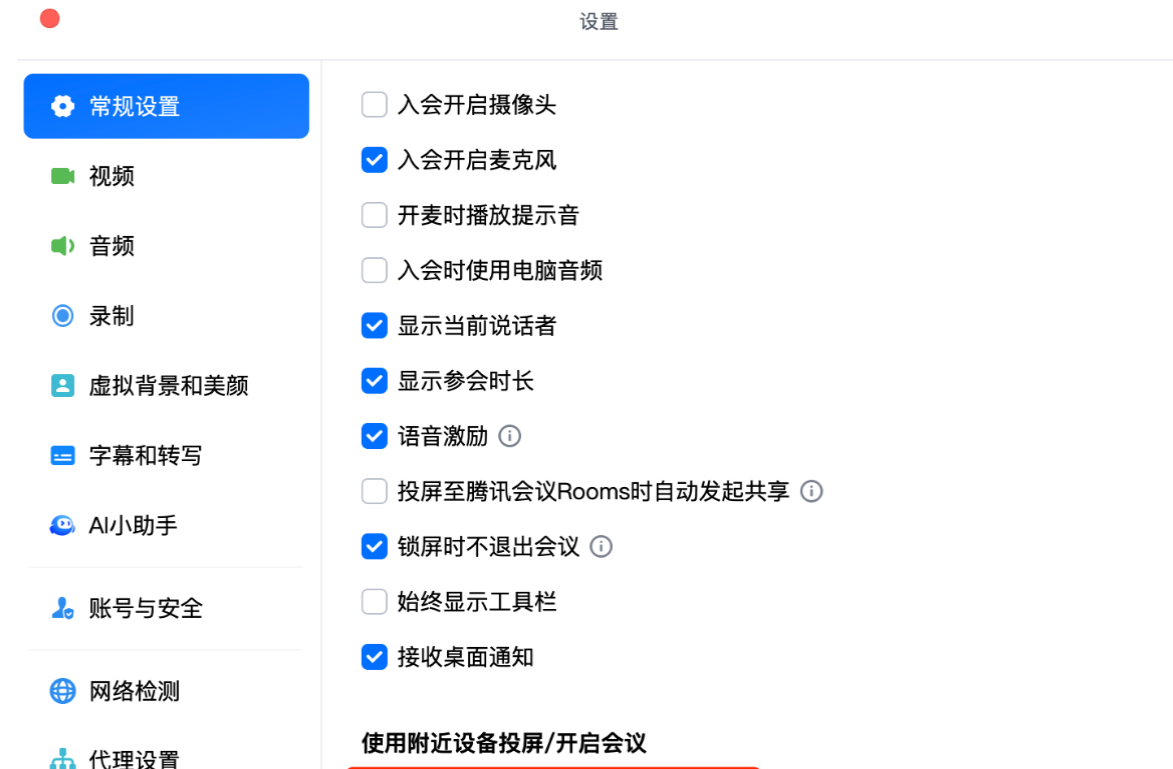
- 腾讯会议rooms版本:** 3.20.240及以上 / 腾讯会议版本: 3.25.10及以上 (蓝牙发现能力逐步开放中)。
- 设备要求:** 请确保 Rooms 设备支持蓝牙4.0或更高版本且支持BLE，同时用于发现 Rooms 的个人设备也需支持蓝牙4.0或更高版本。
- “超声波投屏”不受蓝牙版本限制，目前仅适配部分机型 [了解详情](#)。
- 确保您的腾讯会议Rooms的设置-常规设置中【启用超声波投屏】、【启用蓝牙发现投屏、呼叫入会】的设置项都已启用，并已完成【蓝牙授权】。



- 确保您的腾讯会议APP设置-常规设置-Rooms会议室中【近场发现】设置项已启用，并已完成【蓝牙授权】。



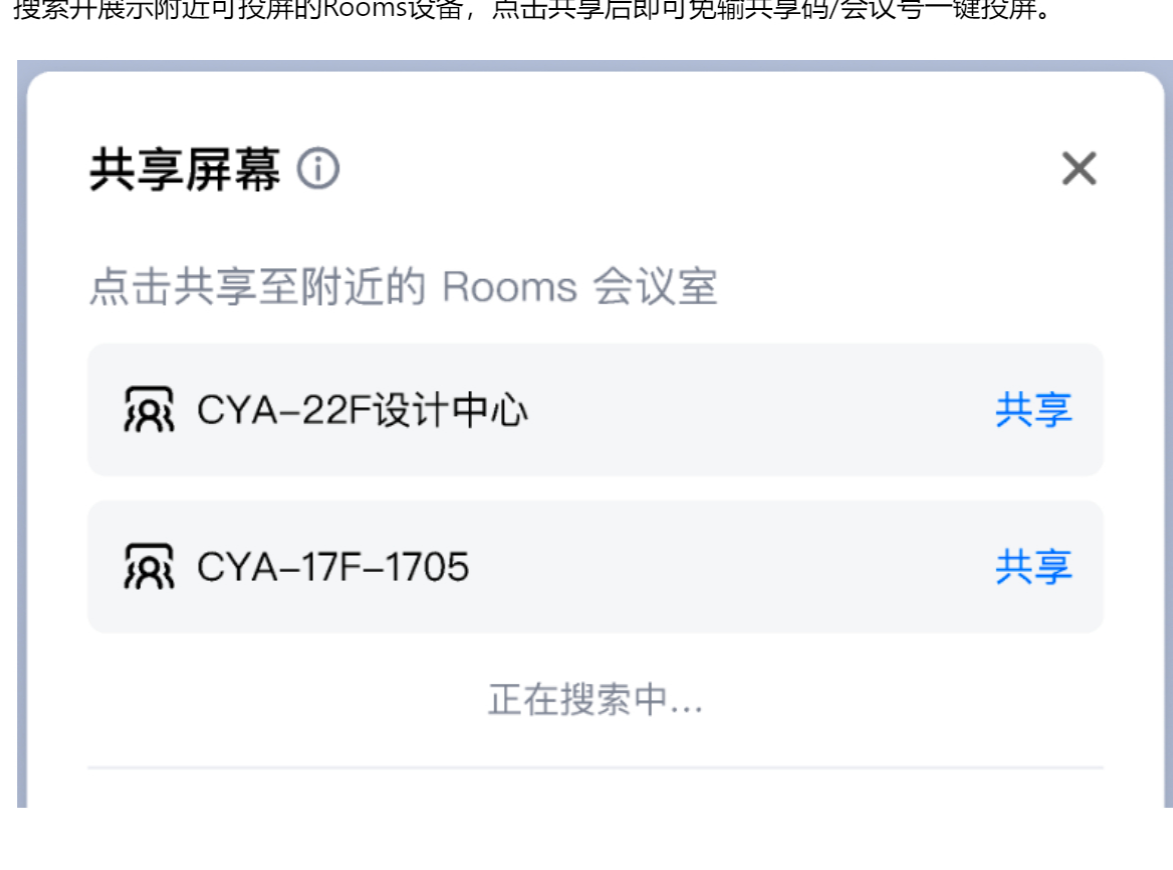
注: 若您的APP版本在3.25及以下, 设置界面如下图所示, 请确保已启用超声波、蓝牙等发现能力。



操作步骤:

【近场共享屏幕】

当您在腾讯会议客户端点击【共享屏幕】按钮, 打开共享屏幕页面后, 即可使用蓝牙和超声波搜索并展示附近可投屏的Rooms设备, 点击共享后即可免输共享码/会议号一键投屏。



【近场呼叫Rooms入会】

当您的腾讯会议客户端正处于一场线上会议时, 可以在邀请-会议室中发现附近的Rooms会议室, 您可以一键发起呼叫, 不必进行繁琐的会议室列表查找。

